



Comenius



GD Izobraževanje in kultura

Comenius projekt





**IGRAJMO SE S PRAVLJICAMI
LET`S PLAY WITH FAIRY TALES
(2010-2012)**

OŠ Jela Janežiča
Škofja Loka



V letošnjem šolskem letu 2010/2011 smo vstopili v nov dvoletni Comenius projekt z naslovom »Igrajmo se s pravljicami« oziroma »Lets play with fairy tales«, skupaj s šolami iz Slovaške, Madžarske, Češke in Poljske.

PARTNERSKE ŠOLE – PARTNER SCHOOLS:

	<p>SLOVAŠKA – Spojena škola Janka Krala 39 953 01 Zlate Moravce Slovakia</p>
<p>spletna stran: www.szszm.edu.sk</p>	
	<p>ČEŠKA – Zakladni škola, Studenka Tovarni 386 74213 Studenka Czech republic</p>
<p>spletna stran: www.zs-tovarni.cz</p>	
	<p>MADŽARSKA – Lesznai Anna Egyseges Gyogypedagogiai Modszertani Intezmeny es Szakiskola Ratko Jozsef u. 10 3000 Hatvan Hungary</p>
<p>spletna stran: www.lesznai.sulinet.hu</p>	
	<p>POLJSKA– Specjalny Osrodek Szkolno- Wychowawczy w Wegrowie Mickiewicza 23 07-100 Wegrow Poland</p>
<p>spletna stran: www.soszw_wegrow.biposwiata.pl</p>	

Namen projekta je razvijanje komunikacije otrok s posebnimi potrebami preko pravljic oziroma gledališke ali lutkovne predstave. Tema projekta je bila čudovita pripovedka Mojca Pokrajculja, ki smo jo najprej spoznavali v knjižni obliki, kasneje pa tudi uprizorili v obliki lutkovne predstave.

Dvakrat smo tudi potovali v tujino. Srečali smo se na [Slovaškem](#), v mestu Zlate Moravce od 11. 11. 2010 do 13. 11. 2010, kjer smo se dogovorili o nadaljevanju projekta ter aktivnostih, ki jih bomo izvajali.

Drugo srečanje pa je potekalo v Hatvanu na [Madžarskem](#) od 17. 5. 2011 do 19. 5. 2011. Udeležilo se ga je tudi pet učencev naše šole. Izmenjali smo si rezultate projekta, se zavrteli v madžarskih ritmih ter si z ladjico ogledali njihovo glavno mesto Budimpešto.

V okviru projekta smo se igrali s pripovedko Mojca Pokrajculja, ki smo jo prebrali in dramatizirali. Naši igralci so nato pridno vadili animacijo lutk in se učili besedila za lutkovno predstavo. Na delovnem dnevu smo oblikovali in [izdelali scenografijo](#) za lutkovno predstavo Mojca Pokrajculja. Tekom šolskega leta so pridne roke naših učencev oblikovale [lutke](#) Mojce Pokrajculje, medveda, zajca, lisice, volka in jelena. Pri tem so uporabljali različne tehnike izdelovanja delov lutk, kot so strojno in ročno šivanje, tkanje, kaširanje ...

[Lutkovno predstavo](#) Mojca Pokrajculja smo si, v izvedbi učencev naše šole, ogledali v telovadnici. Gostovali pa smo tudi v Mlinšah, na srečanju gledaliških skupin osnovnih šol s prilagojenim programom. Posneli smo jo tudi na zgoščenko. Tekom šolskega leta so pri likovnem pouku nastajale ilustracije na temo pravljice. Najlepše smo nato izbrali za oblikovanje [kartonke](#) z naslovom Mojca Pokrajculja. Nastal je tudi metodični priročnik z naslovom „How to play theatre“, ki zajema opis in potek nastajanja uprizoritve pravljice.

Izdelovali smo tudi plakate z aktivnostmi, ki so potekale v okviru Comenius projekta ter jih predstavili na šolskem hodniku. [Sliko plakata](#), ki smo ga oblikovali, smo poslali tudi na nacionalno agencijo Cmeplus, kjer je potekal Comenius teden 2011. http://www.cmepius.si/files/cmepius/userfiles/comenius/COM_TEDEN/2011/OS_Jela_jan_ezica.JPG (link za plakat)

Zapisa: Petra Valentinčič