



POROČILO ZA ŠOLSKO LETO 2021/2022

Projekt: KORAK K SONČKU/Zveza Sonček

1. KDO VSE JE SODELOVAL:

Učenci OŠ Jela Janežiča, program nižjega izobrazbenega standarda in posebni program z učitelji:

vodja: Mateja Koblar

sodelovali: Tina Leban (6 učencev), Nika Košmelj (8 učencev), Maja Černe (6 učencev), Irena Stele (7 učencev), Jana Jeras (OPB, 14 učencev)

Sodelovali smo v okviru rednega pouka in podaljšanega bivanja.

1. in 2. razred NIS: **Mateja Koblar in Tina Leban**, sodelovanje z redno osnovno šolo Oš Ivana Grohrajca in z oddelkom PP1 iz Oš Helene Puharja
- 3.in 4. razred NIS: **Nika Košmelj**, sodelovanje z redno osnovno šolo
OPB: **Jana Jeras**, sodelovanje z redno OŠ
PP 2b: **Maja Černe**, sodelovanje z redno OŠ
PP 3: **Irena Stele**, sodelovanje z redno OŠ

2. CILJI PROJEKTA NA NAŠI ŠOLI

1. Druženje, sodelovanje med učenci znotraj šole – NIS in PP, spodbujanje medsebojnega sprejemanja in sodelovanja.
2. Druženje učencev NIS z učenci iz redne OŠ, spodbujanje sodelovanja in medsebojnega sprejemanja med učenci.
3. Oblikovati strpno družbeno in socialno klimo, ki bo otrokom, mladostnikom in odraslim s posebnimi potrebami omogočila enake možnosti kot jih imajo sovrstniki.
4. Medsebojno druženje in preprečevanje diskriminacije.

KAJ SE JE DOGAJALO IN ZAPISI UČITELJIC:

SODELOVANJE 1. IN 2. RAZRED S 1. RAZREDOM OŠ IVANA GROHRAJA

IZMENJEVALNICA NA DALJAVO:

Učenci 1. in 2. razreda OŠ Jela Janežiča so za učence 1. razreda OŠ Ivana Groharja pripravili tipno škatlo. V škatli sta dve vrsti tipnega spomina, preveze za oči in navodila kako odigrati igro. Učenci OŠ Ivana Groharja so za učence naše šole pripravili ježka z odtisi svojih dlani.



PRAVLJICA - ŽIRAFE NE ZNAJO PLESATI

Že v lanskem šolskem letu so naša »druženja« potekala preko **pravljicne hiške**. Oba oddelka sta hkrati spoznala določeno pravljico. Iz kartona smo izdelali hiško, v katero je lahko šel en otrok. V hiški so bili različni tipni materiali iz pravljice in slikovno gradivo. Tokrat smo izbrali pravljico Žirafe ne znajo plesati. Pravljico smo spoznali na tri načine-na daljavo, kjer smo pravljico poslušali preko kamere, interaktivno preko izmenjave hiške in v živo v parku. *Več si lahko ogledate v posnetku.* Ker imajo naši učenci zelo pester domišljjski svet, s pripravo hiške in ostalih aktivnosti ni bilo težav. Izmenjali smo si dve družabni igri, ki smo ju izdelali na temo pravljice, pobarvanke, ki so jih učenci OŠ IG pripravili za učence OŠ JJ ... Na temo prijateljstva smo se naučili tudi ples, ki smo ga skupaj zaplesali v parku in tako povezali glavni temi pravljice: ples in prijateljstvo.





Zapisala: Mateja Koblar

SODELOVANJE 1. IN 2. RAZRED Z ODDELOKM PP1 IZ OŠ HELENE PUHAR

V mesecu decembru smo si izmenjali voščilnice.

V mesecu marcu so za učence pripravili presenečenja. Izdelali smo obeske iz das mase in perlic. Za vsakega učenca smo pripravili en obesek, risbice in naše sporočilo. Darilo smo jim poslali po pošti.


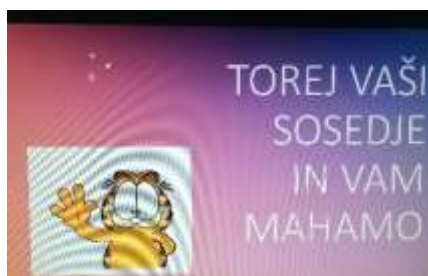


SODELOVANJE PP2 IN 1. RAZRED REDNE OŠ

V projektu »Korak k sončku« sem sodelovala s svojim razredom PP2b.

Na začetku je bilo mišljeno, da sodelujemo z oddelkom podaljšanega bivanja, v katerega so vključeni učenci prvega razreda. Ampak potem smo sodelovali z obema prvima razredoma.

Prvič smo sodelovali oktobra 2021, ko smo jim mi poslali predstavitev našega razred. Predstavitev je vsebovala tudi uganko.



V decembru 2021 se je nam predstavil oddelek podaljšanega bivanja.

Konec decembra smo si poslali tudi novoletne želje.

V mesecu februarju nam je en prvi razred poslal izdelano hiško z njihovo predstavitvijo.

V mesecu marcu pa nam je drugi prvi razred poslal zapestnice prijateljstva.

Do konca maja jim bomo še mi izdelali obeske za ključe.

Nam je bilo naše sodelovanje zelo všeč. Upamo, da bomo sodelovali tudi naslednje leto in se mogoče celo lahko srečali v živo.

Zapisala: Maja Černe

SODELOVANJE OPB NIS IN 2. RAZRED REDNE OŠ

V letošnjem šolskem letu smo že dvakrat sodelovali z učenci OŠ Ivan Grohar, ki so v OPBju v 2b razredu. Načrtovano je še eno sodelovanje – v živo ali na daljavo.

Prvo sodelovanje je potekalo oktobra, ko so naši in njihovi učenci narisali risbe, jih položili v škatlo in nato izmenjali pred obema šolama. Naši učenci (OPB 1, 2. in 3. razred) so risali na temo knjige Aksinje Kermauner: Žiga špaget gre v širni svet.



Risb svojih prijateljev s sosednje šole so se zelo razveselili.

Drugo sodelovanje je potekalo decembra, ko so naši učenci izdelali novoletne okraske za svoje prijatelje s sosednje šole, oni so jim pa podarili zapestnice prijateljstva.

Izmenjava je potekala pred šolama in so komaj dočakali, da so lahko odprli podarjeno škatlo.



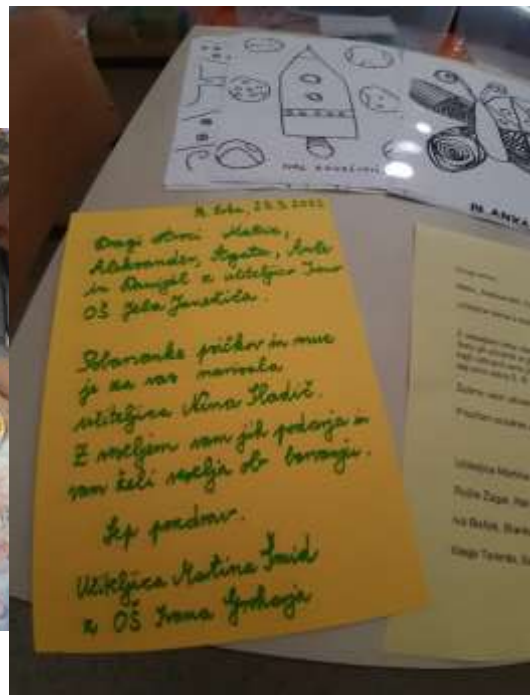
Zapisala: Jana Jeras

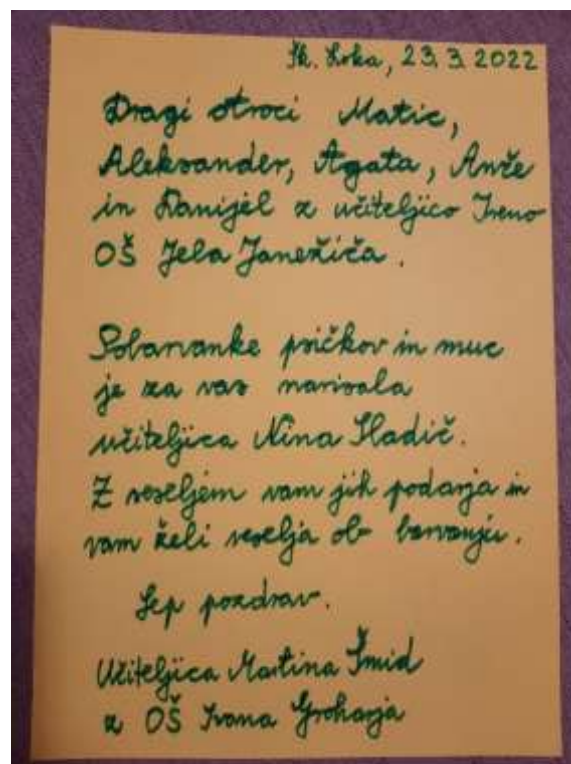
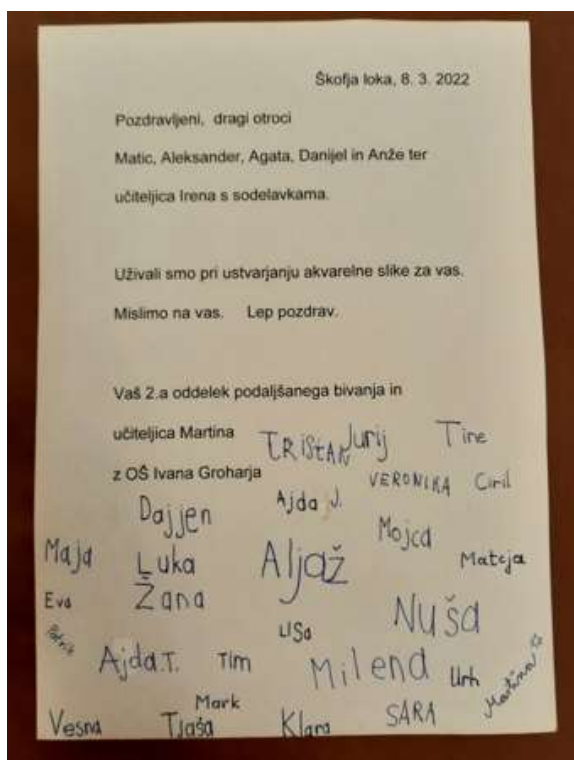
SODELOVANJE PP3 IN OPB IVANA GROHARJA

V okviru projekta Korak k sončku smo se letos še posebej povezali z učenci in učenkami OPB-ja O.Š. Ivana Groharja. V okviru danih možnosti smo se srečevali in si izmenjali nekatera presenečenja. Najbolj so nam v spominu ostali dve stvari in sicer pobarvanke, ki so jih učenci in učenke OPB-ja skupaj z učiteljico Martino Šmid narisali posebej za nas, učence in učenko PP2a razreda ter posebno srce, ki je bilo prepleteno z najrazličnejšimi barvami. Mi pa smo jih razveselili z barvnimi presenečenji obliki izdelanih lizik z ročno napisanimi imeni vsakega od njih ter posebnim zemljevidom s skritimi zakladi.

Več povedo slikovni utrinki.

Zapisala: Irena Stele





SODELOVANJE 3 in 4. RAZREDA NIS IN 3. RAZRED REDNE OŠ

Na začetku smo našim "prijateljem na daljavo" jeseni narisali risbice. Ob risbici smo se na kratko predstavili - kdo smo in kaj imamo radi.

Prijatelji so nam poslali njihovo predstavitev z zapisom in fotografijami - zvezana je bila v obliko knjižice. Zraven so nam poslali pobarvane kamenčke s prijaznimi besedami.

V decembru smo si izmenjali novoletna voščila - lastnoročno izdelane voščilnice.

Spomladi smo od naših prijateljev prejeli rožice - tulipane s prijazno besedo in nalogo.

Za konec leta načrtujemo izdelavo naših razglednic s prijaznimi pozdravi in počitniškimi željami.

Zapisala: Nika Košmelj



